



ދިވެހިރާއްޖޭގެ 50 ވަނަ އަހަރުގެ ޖަޔްސާ 1965 - 2015
 "Dhivehin" – Always Maldivian, Forever Independent

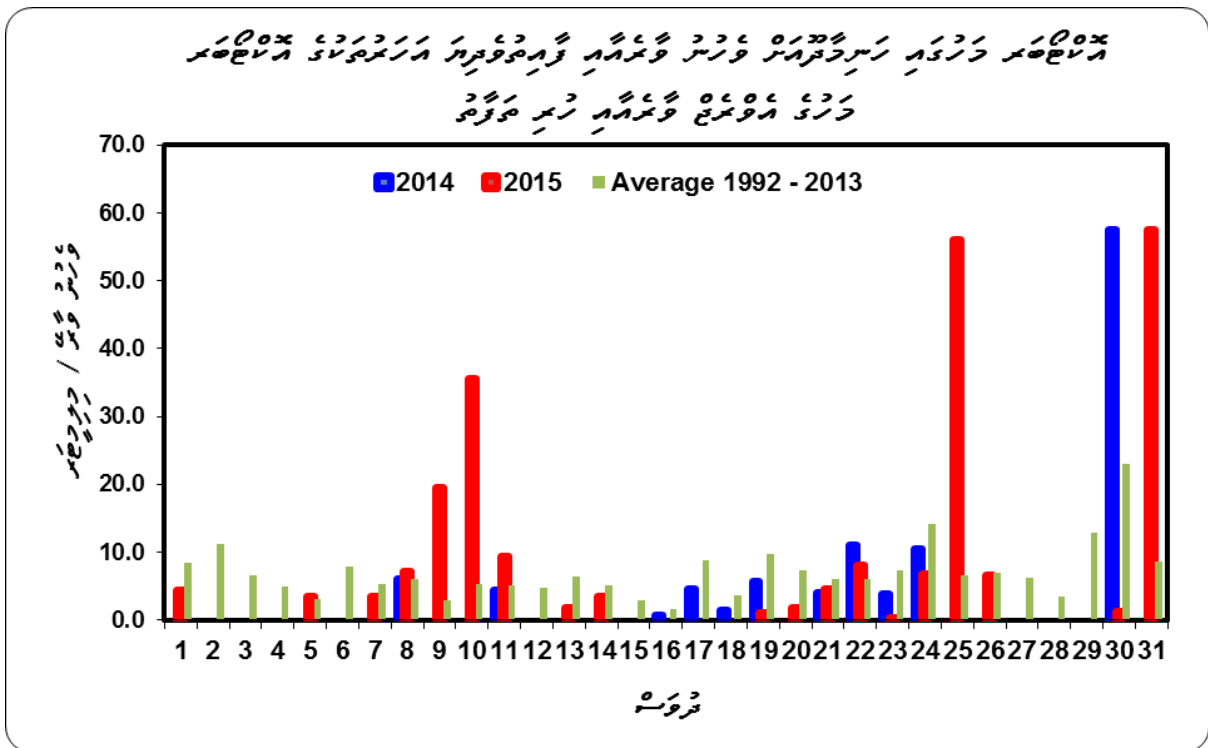


މާލެ 25 ވަނަ ދުވަހުގެ ޖަޔްސާ 2015
 ދިވެހިރާއްޖޭގެ ޖަޔްސާ 50 ވަނަ ބަންދު ދުވަހުގެ ޖަޔްސާ 2015

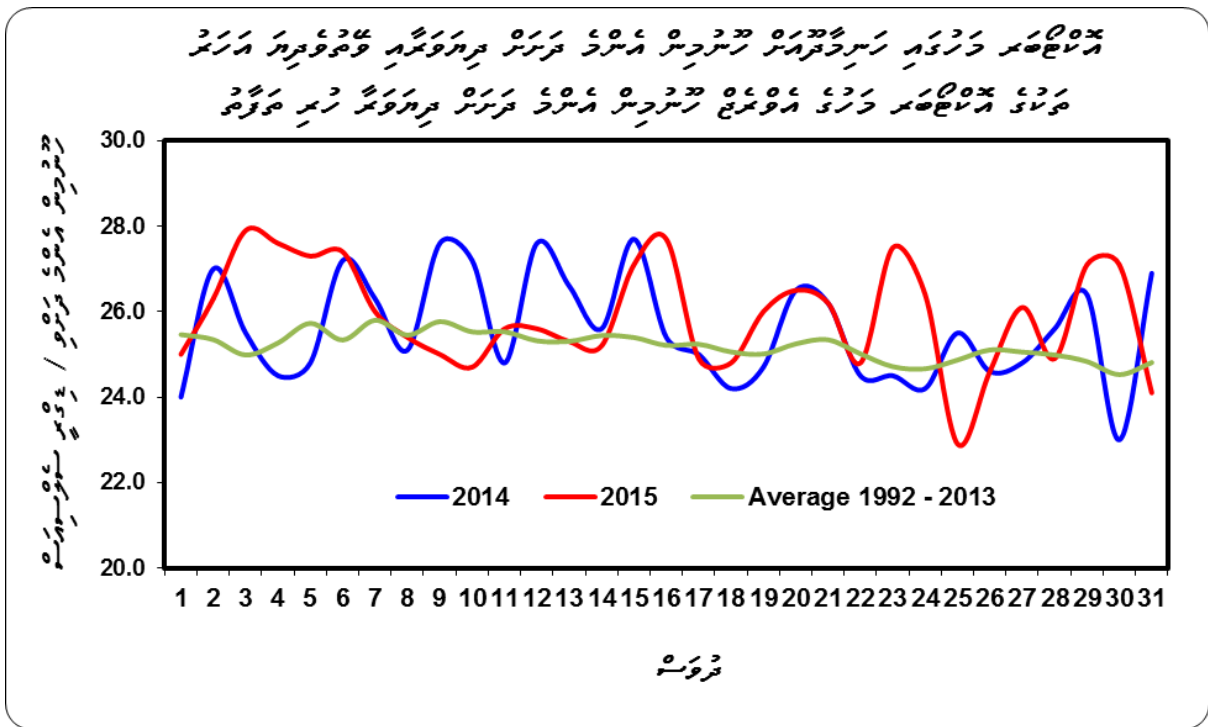
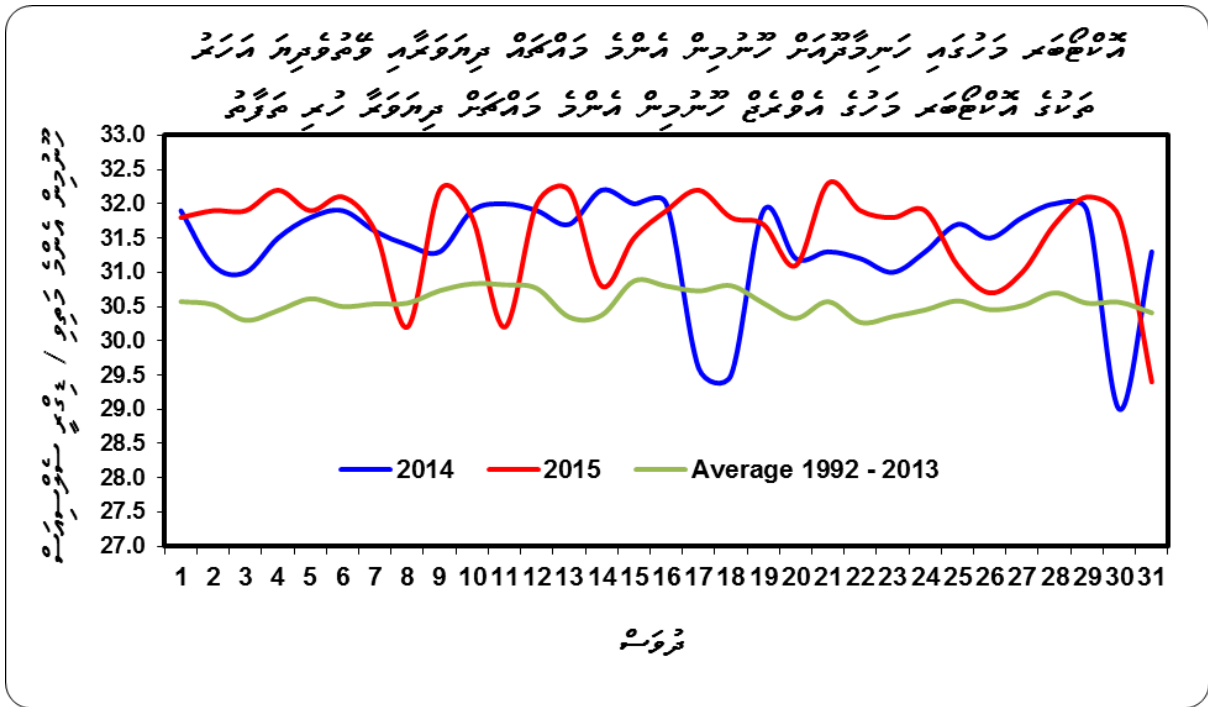
2015 ހަޖަލުގެ ދުވަހުގެ ޖަޔްސާ 2015

ދިވެހިރާއްޖެ

ދިވެހިރާއްޖޭގެ 232 ވަނަ ދުވަހުގެ ޖަޔްސާ 2015 24 ވަނަ ދުވަހުގެ ޖަޔްސާ 2014 31 ވަނަ ދުވަހުގެ ޖަޔްސާ 2015 58 ވަނަ ދުވަހުގެ ޖަޔްސާ 2014 122 ވަނަ ދުވަހުގެ ޖަޔްސާ 2015 122 ވަނަ ދުވަހުގެ ޖަޔްސާ 2015



ދިވެހިރާއްޖޭގެ 32 ވަނަ ދުވަހުގެ ޖަޔްސާ 2015 21 ވަނަ ދުވަހުގެ ޖަޔްސާ 2014 25 ވަނަ ދުވަހުގެ ޖަޔްސާ 2015 22 ވަނަ ދުވަހުގެ ޖަޔްސާ 2014 30 ވަނަ ދުވަހުގެ ޖަޔްސާ 2015 14 ވަނަ ދުވަހުގެ ޖަޔްސާ 2014 32 ވަނަ ދުވަހުގެ ޖަޔްސާ 2015 30 ވަނަ ދުވަހުގެ ޖަޔްސާ 2015 23 ވަނަ ދުވަހުގެ ޖަޔްސާ 2014

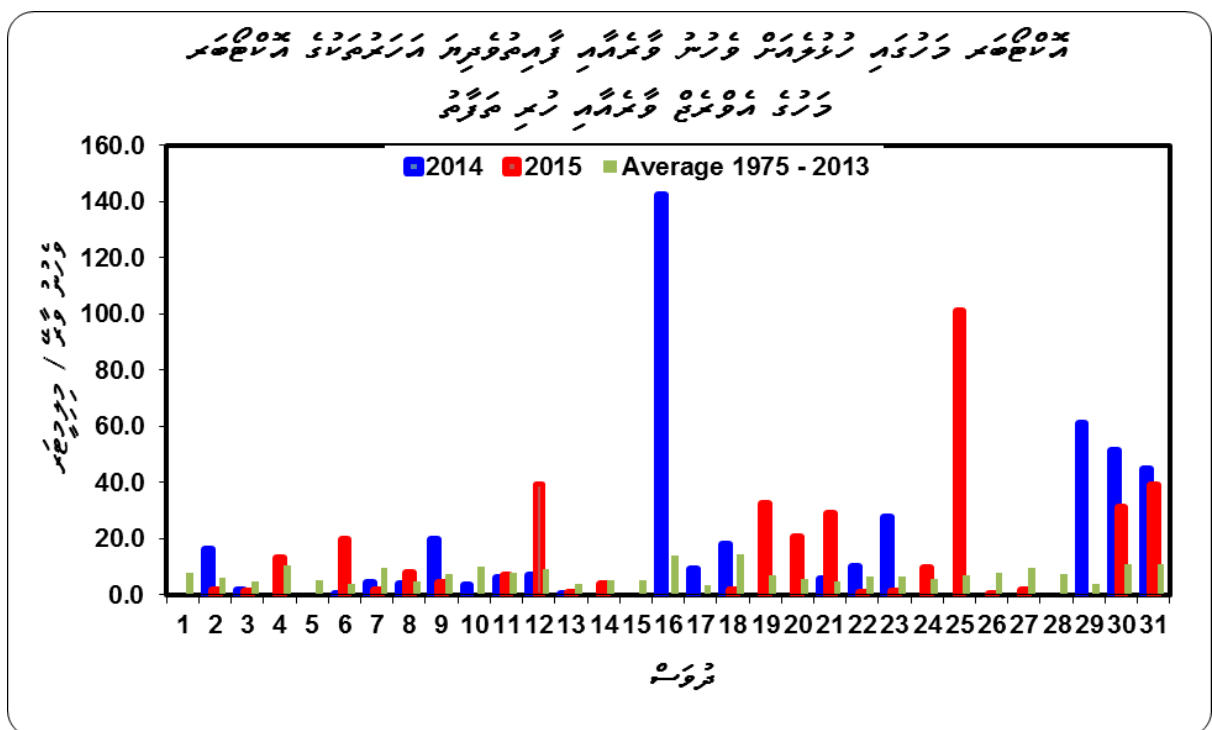


در سال ۱۰۰٪ داری رسیدگی به شکایات مردمی و پیگیری آنها. ۲۹ مرداد ۱۳۹۴، ۲۲۱ کی ۰۶ درصد از مردم رضایت دارند. ۲۰۱۴ و ۲۰۱۵
 در سال ۱۰۰٪ داری رسیدگی به شکایات مردمی و پیگیری آنها. ۲۹ مرداد ۱۳۹۴، ۲۳۲ کی ۰۶ درصد از مردم رضایت دارند.

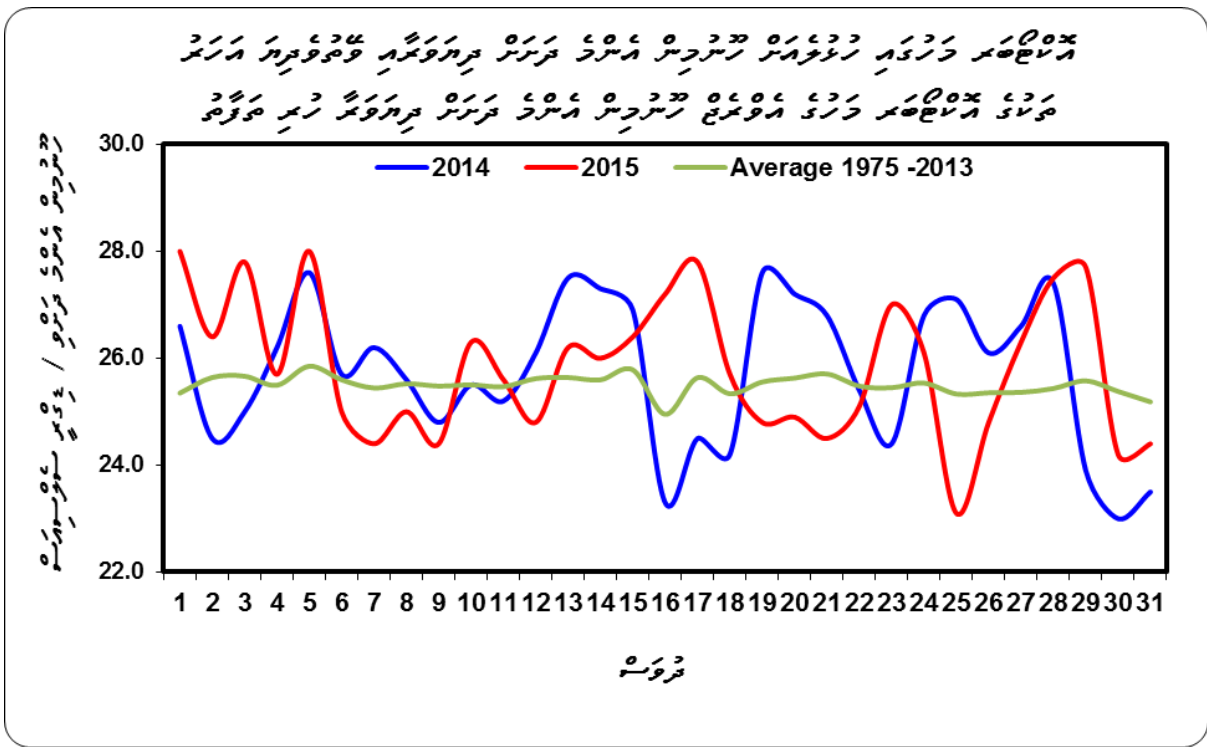
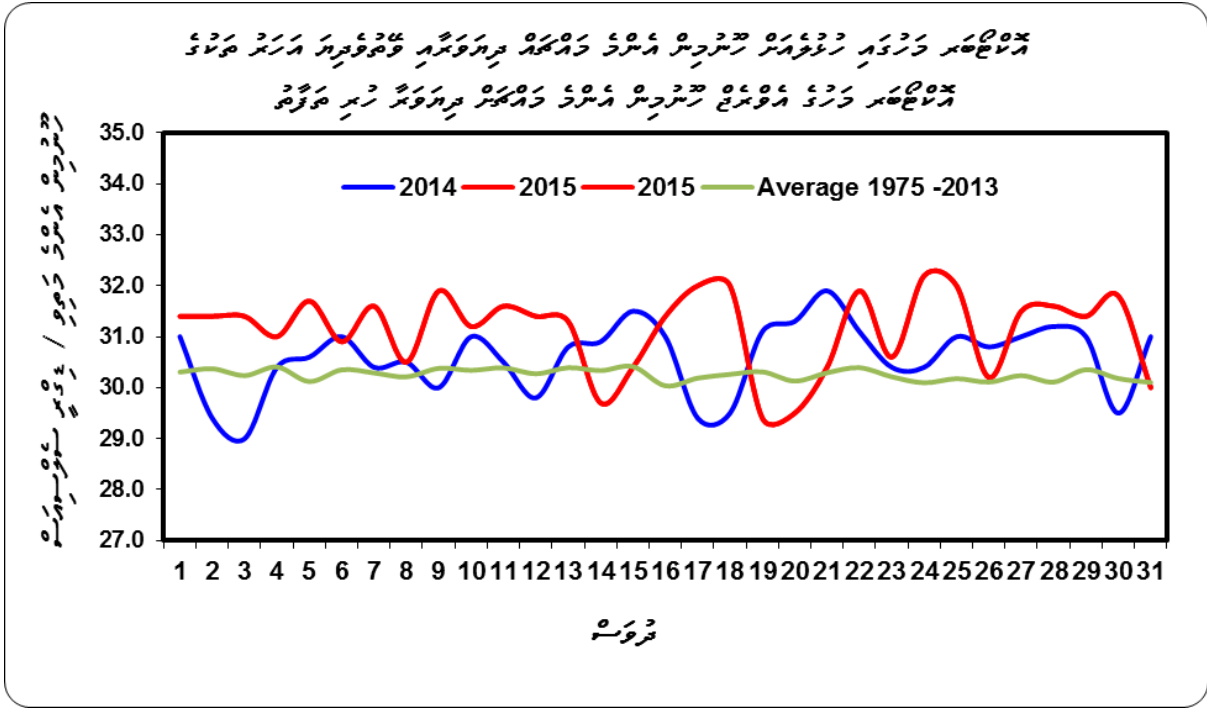
| |
|---|
| <p>بزرگترین آلودگی دایمی در 34.4 درجه سانتیگراد در 27 ژانویه 1998 در</p> |
| <p>بزرگترین آلودگی دایمی در 18.2 درجه سانتیگراد در 23 اکتوبر 2002 در</p> |
| <p>بزرگترین آلودگی دایمی در 87.4 درجه سانتیگراد در 3 اکتوبر 1991 در</p> |
| <p>بزرگترین آلودگی دایمی در 146.9 درجه سانتیگراد در 26 اکتوبر 2008 در</p> |

آلودگی دایمی

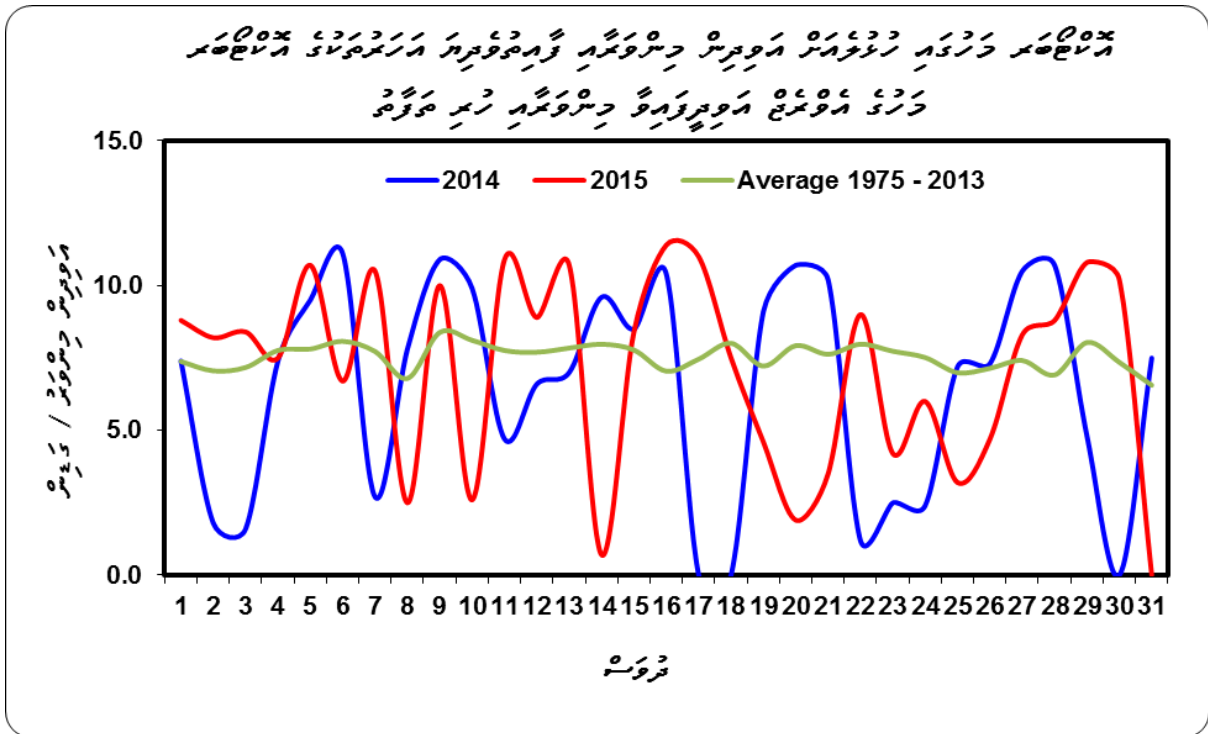
بزرگترین آلودگی دایمی در 268 درجه سانتیگراد در 24 اکتوبر 2014 در
 بزرگترین آلودگی دایمی در 101 درجه سانتیگراد در 25 اکتوبر 2014 در
 بزرگترین آلودگی دایمی در 63 درجه سانتیگراد در 2014 در



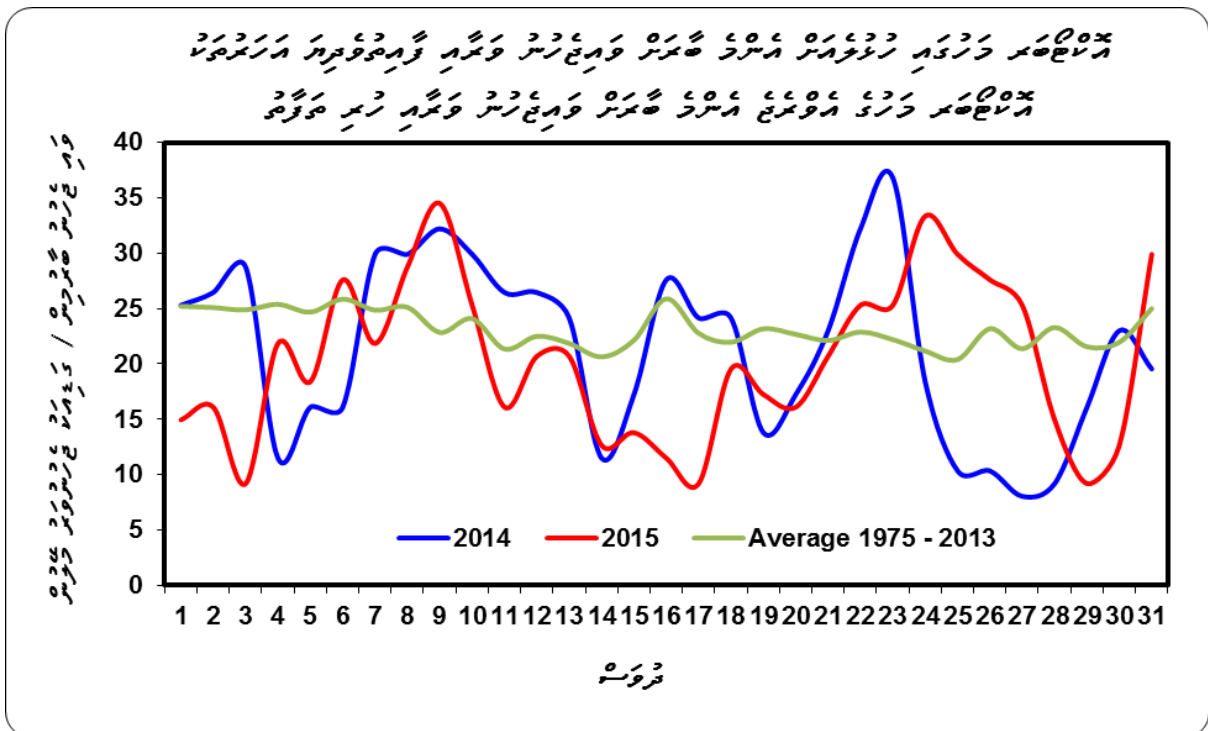
بزرگترین آلودگی دایمی در 146.9 درجه سانتیگراد در 26 اکتوبر 2008 در
 بزرگترین آلودگی دایمی در 87.4 درجه سانتیگراد در 3 اکتوبر 1991 در
 بزرگترین آلودگی دایمی در 268 درجه سانتیگراد در 2014 در
 بزرگترین آلودگی دایمی در 101 درجه سانتیگراد در 25 اکتوبر 2014 در



رسوب انحصار واریز و درآمدهای غیرارزانی 30 قوسه ورسوب 220 یکاربر 36 رسوب
 اوجیهیواریش 2014 وسر آرانی انحصار واریز و درآمدهای غیرارزانی اوجیهیواریش 28 قوسه ورسوب 201 یک
 ارزانیواریش



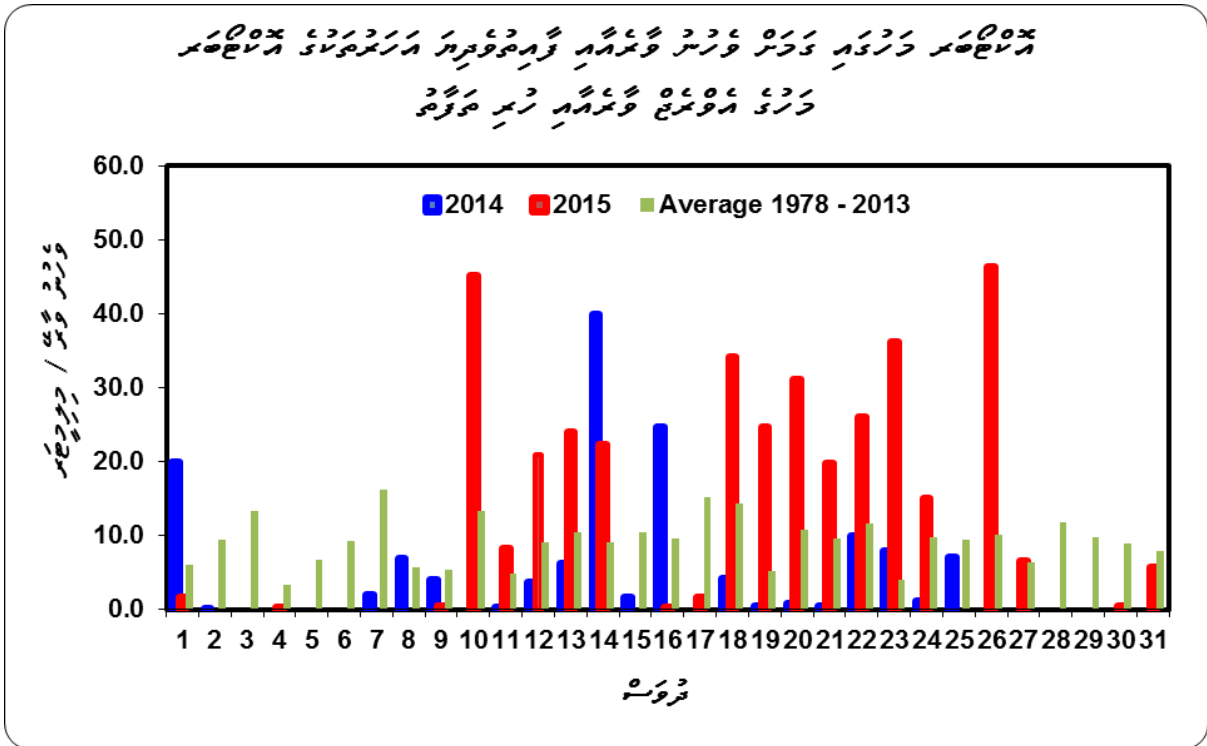
در روزهای آلودگی در تهران میانگین آلودگی هوا در ماههای آلودگی هوا در تهران 10:03:09 و در روزهای آلودگی در تهران میانگین آلودگی هوا در ماههای آلودگی هوا در تهران 35 و در روزهای آلودگی در تهران میانگین آلودگی هوا در ماههای آلودگی هوا در تهران 23 و در روزهای آلودگی در تهران میانگین آلودگی هوا در ماههای آلودگی هوا در تهران 37 و در روزهای آلودگی در تهران میانگین آلودگی هوا در ماههای آلودگی هوا در تهران 19:35 و در روزهای آلودگی در تهران میانگین آلودگی هوا در ماههای آلودگی هوا در تهران 30 و در روزهای آلودگی در تهران میانگین آلودگی هوا در ماههای آلودگی هوا در تهران 2014 و در روزهای آلودگی در تهران میانگین آلودگی هوا در ماههای آلودگی هوا در تهران 10 و در روزهای آلودگی در تهران میانگین آلودگی هوا در ماههای آلودگی هوا در تهران 03:09 و در روزهای آلودگی در تهران میانگین آلودگی هوا در ماههای آلودگی هوا در تهران 35 و در روزهای آلودگی در تهران میانگین آلودگی هوا در ماههای آلودگی هوا در تهران 23 و در روزهای آلودگی در تهران میانگین آلودگی هوا در ماههای آلودگی هوا در تهران 37 و در روزهای آلودگی در تهران میانگین آلودگی هوا در ماههای آلودگی هوا در تهران 19:35 و در روزهای آلودگی در تهران میانگین آلودگی هوا در ماههای آلودگی هوا در تهران 30 و در روزهای آلودگی در تهران میانگین آلودگی هوا در ماههای آلودگی هوا در تهران 2014 و در روزهای آلودگی در تهران میانگین آلودگی هوا در ماههای آلودگی هوا در تهران 10 و در روزهای آلودگی در تهران میانگین آلودگی هوا در ماههای آلودگی هوا در تهران 03:09



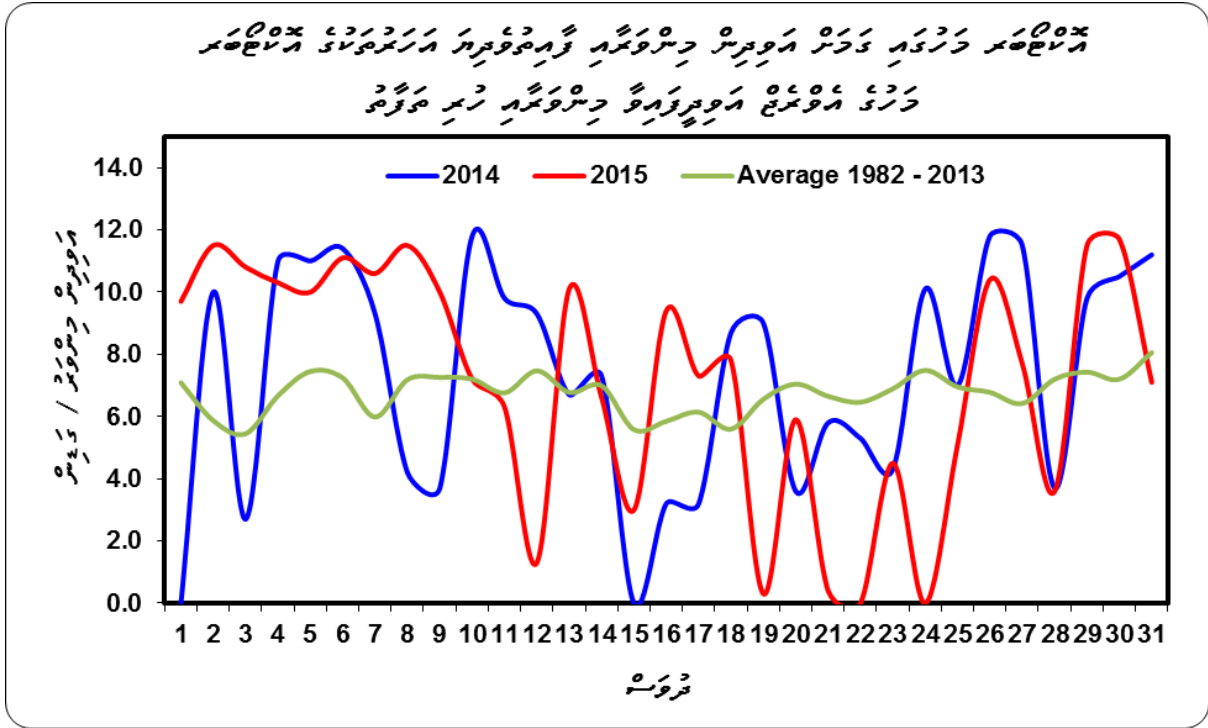
| |
|---|
| <p>زىر اىسۇ دىگىزىر تېمپېراتۇرىسى 34.1°C نىڭ 16 نىڭ 28 كىچىك بولۇپ 1973 يىلى</p> |
| <p>زىر اىسۇ تېمپېراتۇرىسى 19.0°C نىڭ 23 كىچىك بولۇپ 1984 يىلى</p> |
| <p>اىسۇ كىچىك بولۇپ 71.3 كىچىك بولۇپ 3 كىچىك بولۇپ 1978 يىلى</p> |
| <p>اىسۇ 24 كىچىك بولۇپ 200.0 كىچىك بولۇپ 11 كىچىك بولۇپ 1998 يىلى</p> |

زىر

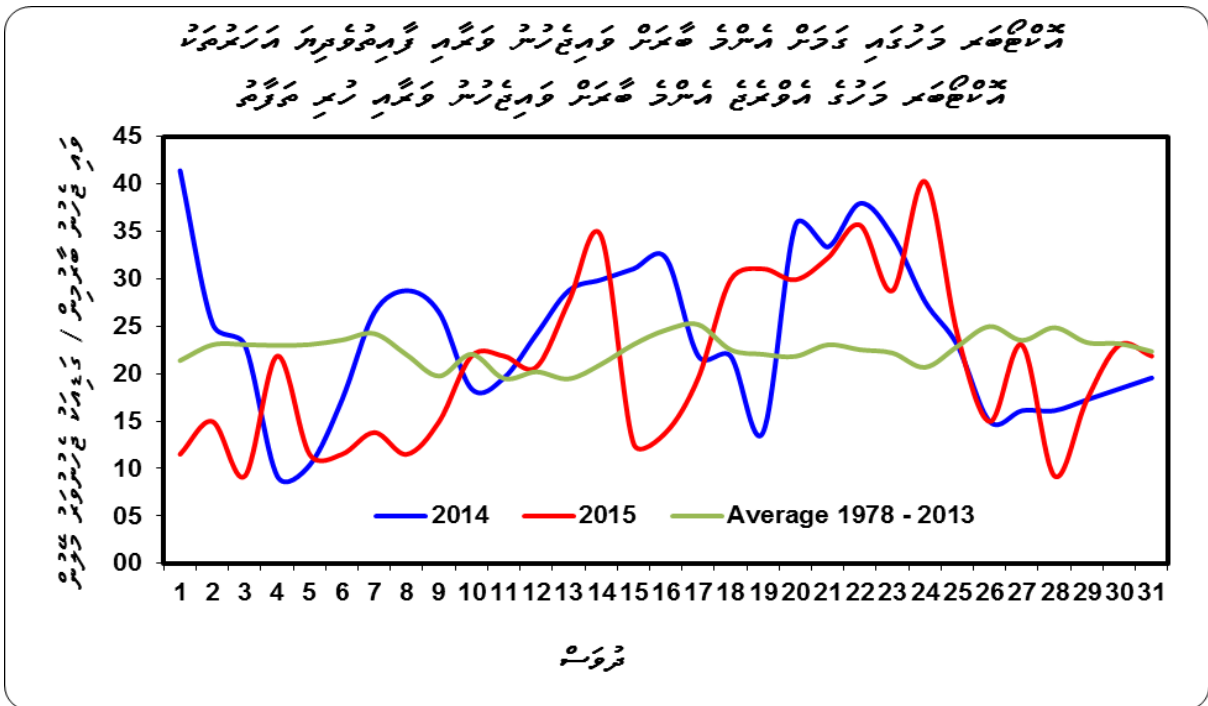
زىر اىسۇ كىچىك بولۇپ 371 كىچىك بولۇپ 24 كىچىك بولۇپ 1978 يىلى
 26 كىچىك بولۇپ 46 كىچىك بولۇپ 2014 يىلى
 230 كىچىك بولۇپ 230 كىچىك بولۇپ 1998 يىلى



زىر اىسۇ كىچىك بولۇپ 32 كىچىك بولۇپ 31 كىچىك بولۇپ 2014 يىلى
 26 كىچىك بولۇپ 23 كىچىك بولۇپ 2014 يىلى
 26 كىچىك بولۇپ 29 كىچىك بولۇپ 32 كىچىك بولۇپ 2014 يىلى
 16 كىچىك بولۇپ 22 كىچىك بولۇپ 2014 يىلى



ئىسپات دېڭىش ۋە تېمپېراتۇرا ئۆلچەملىرىنىڭ ۋەزىپىسىنىڭ ئۆزگىرىشى 24 ۋەزىپىسىنىڭ ئۆزگىرىشى 07:03 ۋەزىپىسىنىڭ ئۆزگىرىشى 40 ۋەزىپىسىنىڭ ئۆزگىرىشى. 2014 ۋەزىپىسىنىڭ ئۆزگىرىشى ۋەزىپىسىنىڭ ئۆزگىرىشى 01 ۋەزىپىسىنىڭ ئۆزگىرىشى 11:08 ۋەزىپىسىنىڭ ئۆزگىرىشى 41 ۋەزىپىسىنىڭ ئۆزگىرىشى.



| |
|--|
| <p>زىرتۇر ئۇستۇدا دۇرۇمىنى تېزىمىدا 33.6°C نىڭ 17 نۆپەسلىرىنى 1998 يىلى</p> |
| <p>زىرتۇر ئۇستۇدا تېزىمىنى تېزىمىدا 19.7°C نىڭ 24 نۆپەسلىرىنى 1986 يىلى</p> |
| <p>ئۇستۇدا كۆمۈر قۇرغاقلىقىدا تېزىمىنى 103.5 نۆپەسلىرىنى 29 نۆپەسلىرىنى 1991 يىلى</p> |
| <p>ئۇستۇدا تېزىمىنى 24 نۆپەسلىرىنى 188.3 نۆپەسلىرىنى 27 نۆپەسلىرىنى 1997 يىلى</p> |

1436 نۆپەسلىرىنى 25

2015 نۆپەسلىرىنى 07