

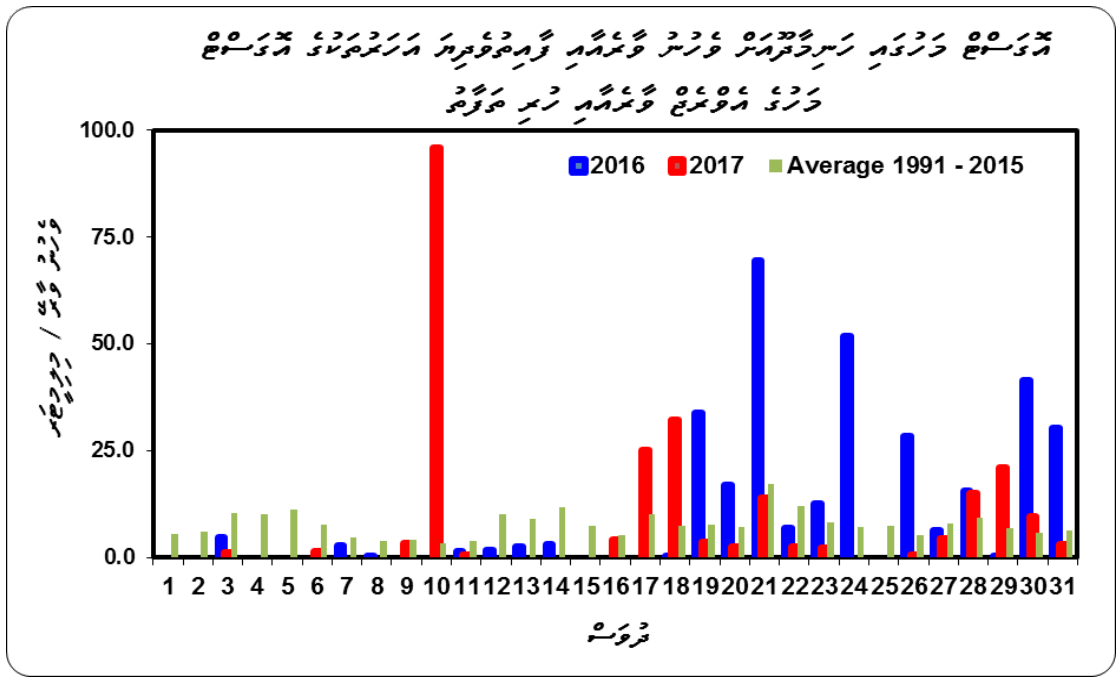


ސަވަރުދީ ސަލްސަލާ
 ޕްލޭނިންގ ޖެޓްޕްލޭނިންގ ސަރވިސް
 ޕްލޭނިންގ

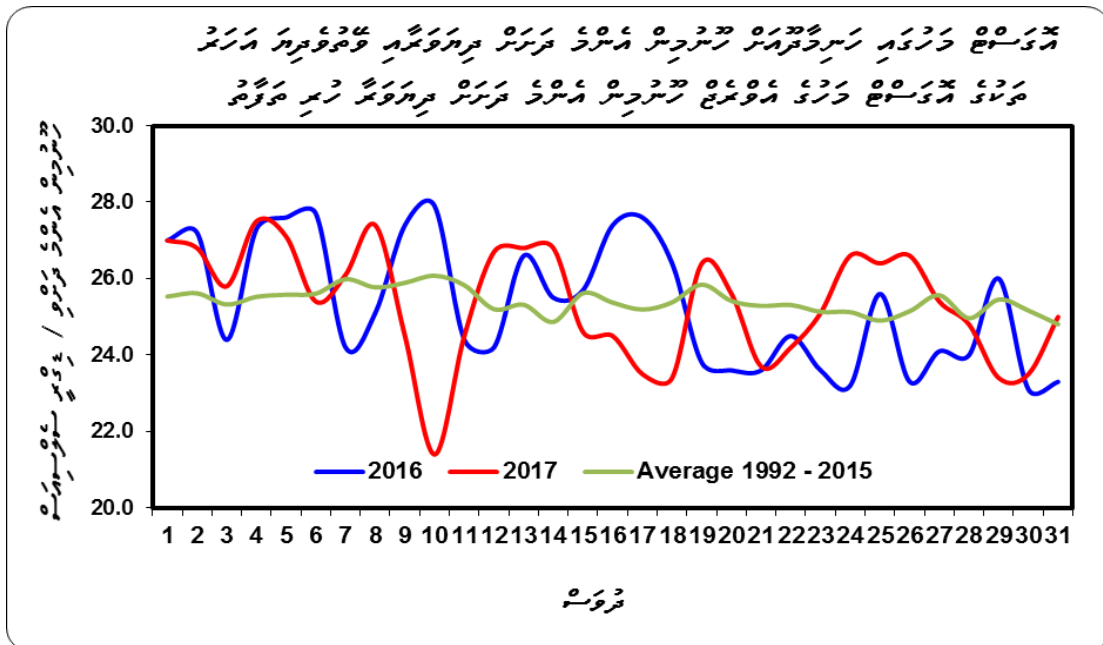
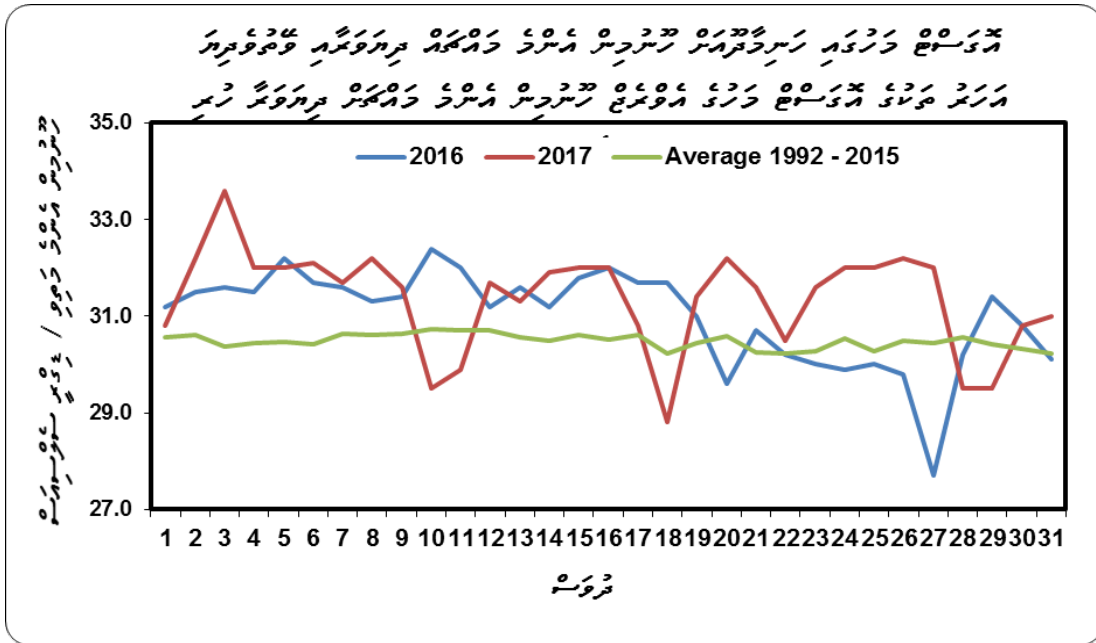
2017 ހަޔަސަބު ގަޑީ ޖެޓްޕްލޭނިންގ ޕްލޭނިންގ

ހަޔަސަބު

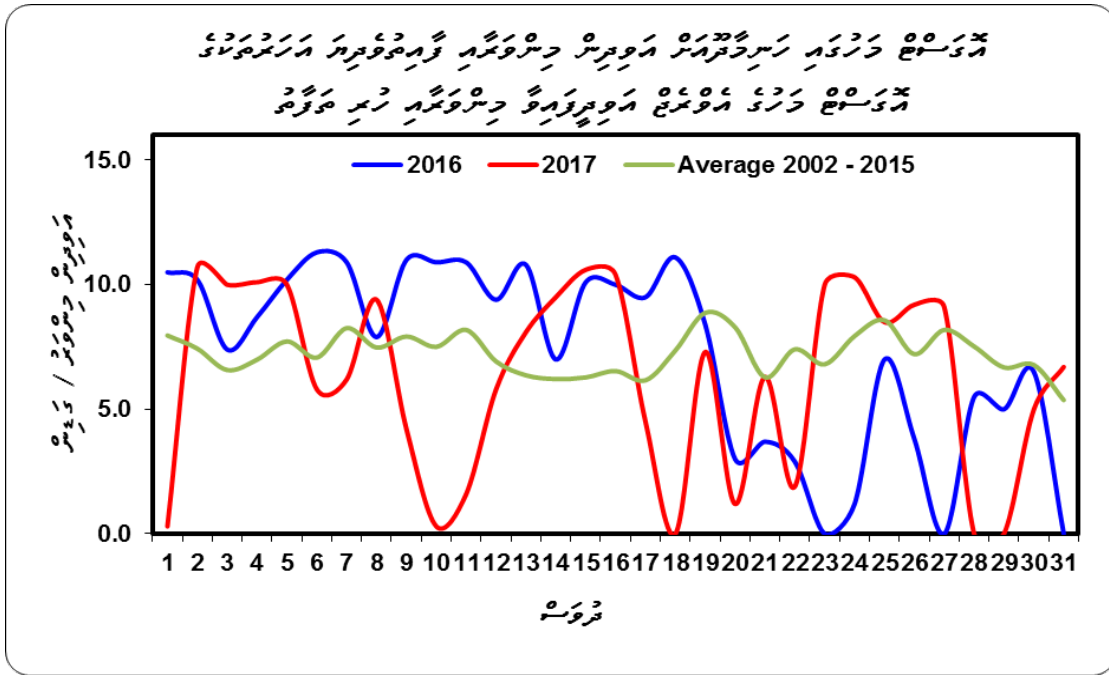
ހަޔަސަބު ހަޔަސަބު ގަޑީ ޖެޓްޕްލޭނިންގ ޕްލޭނިންގ 24 ޕްލޭނިންގ ހަޔަސަބު ޕްލޭނިންގ
 ޕްލޭނިންގ ޕްލޭނިންގ 10 ޕްލޭނިންގ ޕްލޭނިންގ 96 ޕްލޭނިންގ ޕްލޭނިންގ 2016 ޕްލޭނިންގ ޕްލޭނިންގ
 ހަޔަސަބު ގަޑީ ޖެޓްޕްލޭނިންގ 88 ޕްލޭނިންގ ޕްލޭނިންގ



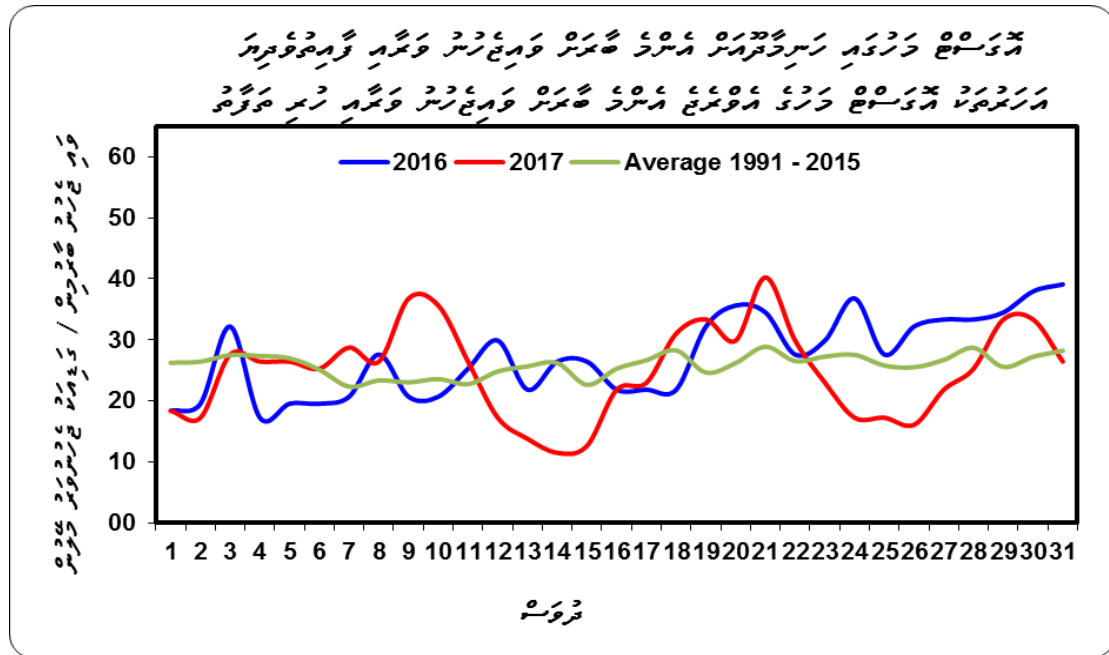
ހަޔަސަބު ހަޔަސަބު ގަޑީ ޖެޓްޕްލޭނިންގ ޕްލޭނިންގ 03 ޕްލޭނިންގ ޕްލޭނިންގ 34 ޕްލޭނިންގ ޕްލޭނިންގ
 ޕްލޭނިންގ ޕްލޭނިންގ 10 ޕްލޭނިންގ ޕްލޭނިންގ 21 ޕްލޭނިންގ ޕްލޭނިންގ 2016 ޕްލޭނިންގ ޕްލޭނިންގ
 ޕްލޭނިންގ ޕްލޭނިންގ 10 ޕްލޭނިންގ ޕްލޭނިންގ 32 ޕްލޭނިންގ ޕްލޭނިންގ ޕްލޭނިންގ 30 ޕްލޭނިންގ
 ޕްލޭނިންގ 23 ޕްލޭނިންގ ޕްލޭނިންގ



دماي ماهانه در تهران در 28 مرداد 193 ميلادي برابر بود. در 2016 و 2017 دماي ماهانه در تهران در 28 مرداد 224 ميلادي برابر بود.



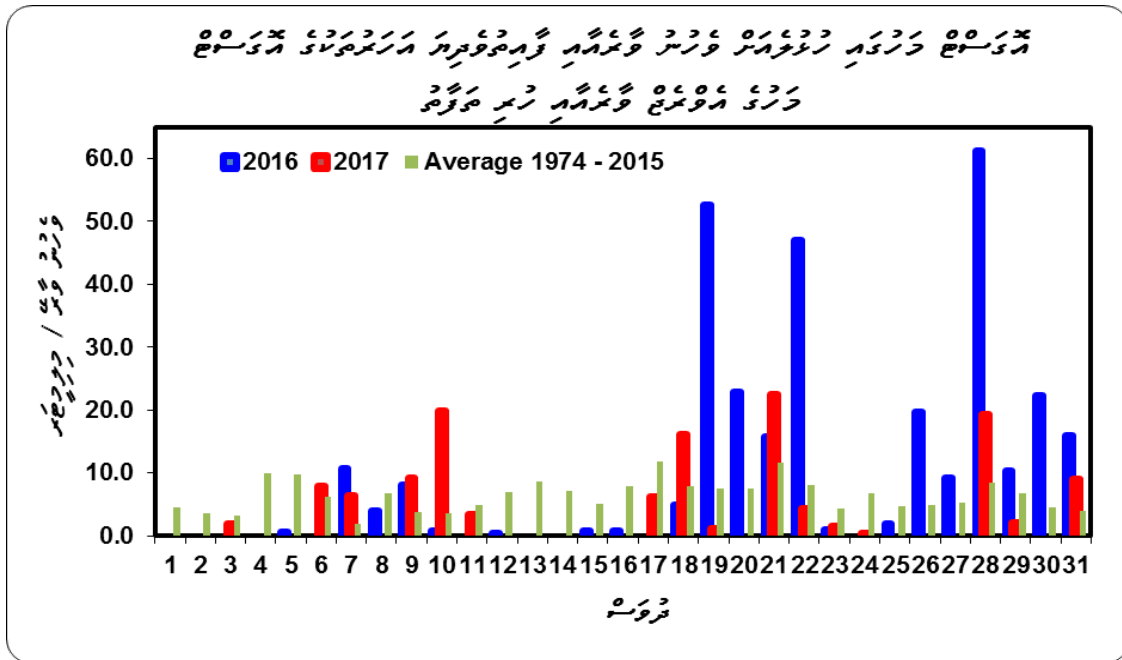
زموږ ځایسره د زری اوسو اوسو کسرونه وړاندوینه لارښوونې 21 ولسه تر 18:35 زری
 زری اوسو اوسو کسرونه وړاندوینه لارښوونې 40 څلورمه تر 2016 ولسه تر ځایسره د زری اوسو اوسو کسرونه وړاندوینه لارښوونې
 وړاندوینه لارښوونې 31 ولسه تر 06:49 زری اوسو اوسو کسرونه وړاندوینه لارښوونې 39 څلورمه تر ځایسره وړاندوینه لارښوونې.



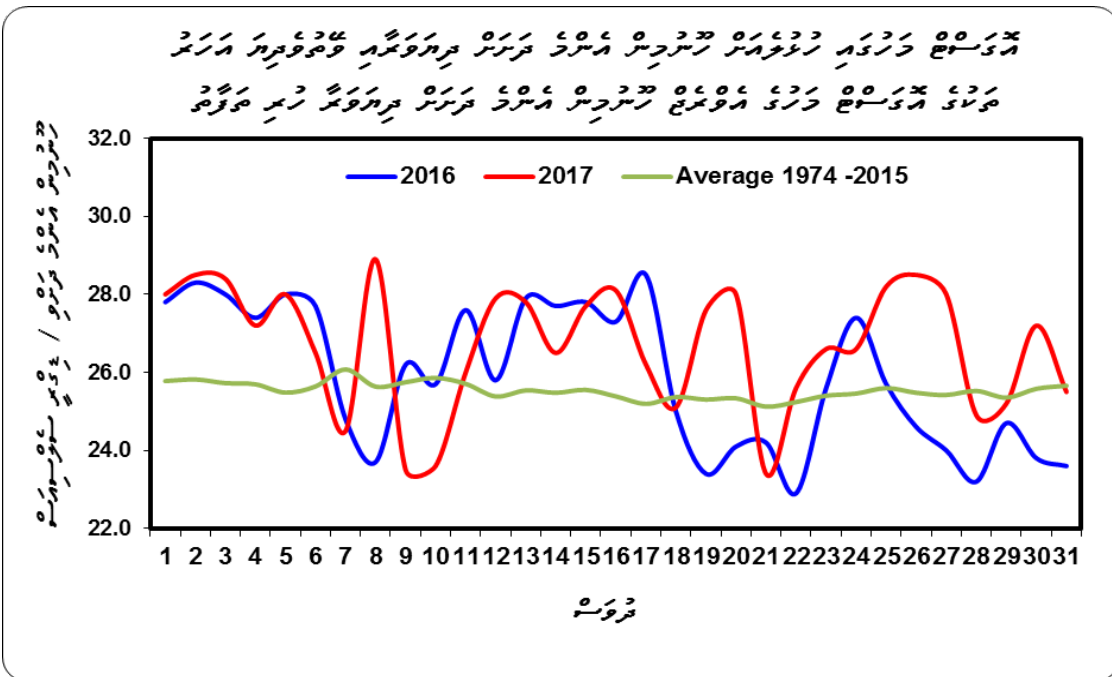
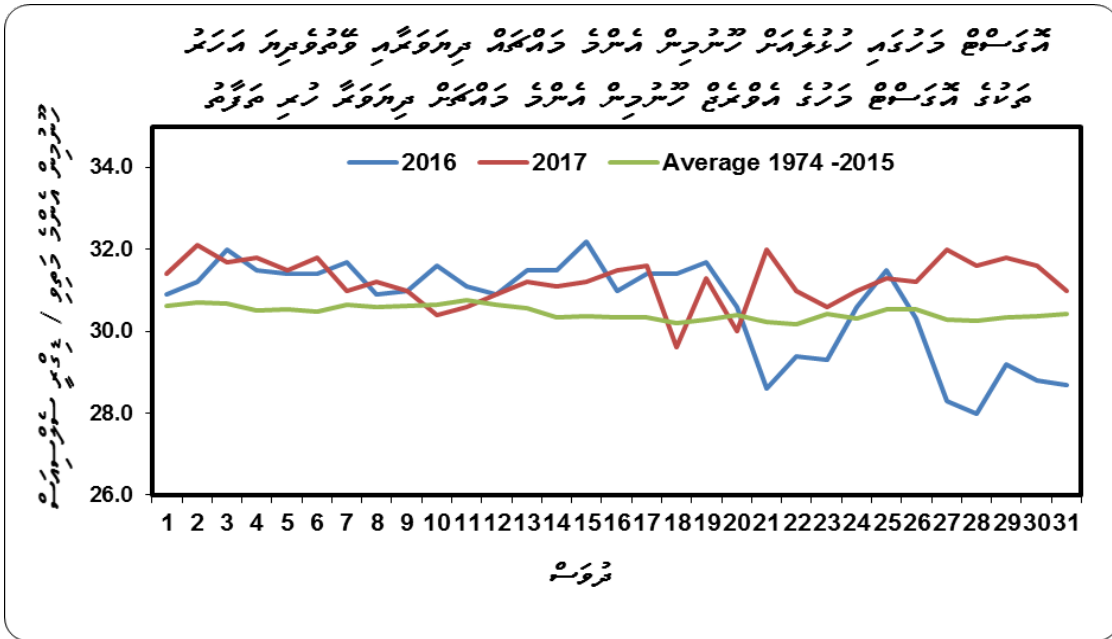
دڙو اڻسڻ واري ڏينهن جي ڪل 35.0 °C ۾ 30 ڏينهن 2016 ۾
دڙو اڻسڻ جي ڪل 18.2 °C ۾ 23 ڏينهن 2002 ۾
اڻسڻ واري ڏينهن جي ڪل 87.4 ڏينهن 3 ڏينهن 1991 ۾
اڻسڻ جي ڪل 189.0 ڏينهن 31 ڏينهن 2017 ۾

دڙو اڻسڻ

دڙو اڻسڻ واري ڏينهن جي ڪل 131 ڏينهن 24 ڏينهن 2016 ۾
 دڙو اڻسڻ واري ڏينهن جي ڪل 21 ڏينهن 23 ڏينهن 2017 ۾
 دڙو اڻسڻ واري ڏينهن جي ڪل 179 ڏينهن 31 ڏينهن 2017 ۾



دڙو اڻسڻ واري ڏينهن جي ڪل 131 ڏينهن 24 ڏينهن 2016 ۾
 دڙو اڻسڻ واري ڏينهن جي ڪل 21 ڏينهن 23 ڏينهن 2017 ۾
 دڙو اڻسڻ واري ڏينهن جي ڪل 179 ڏينهن 31 ڏينهن 2017 ۾

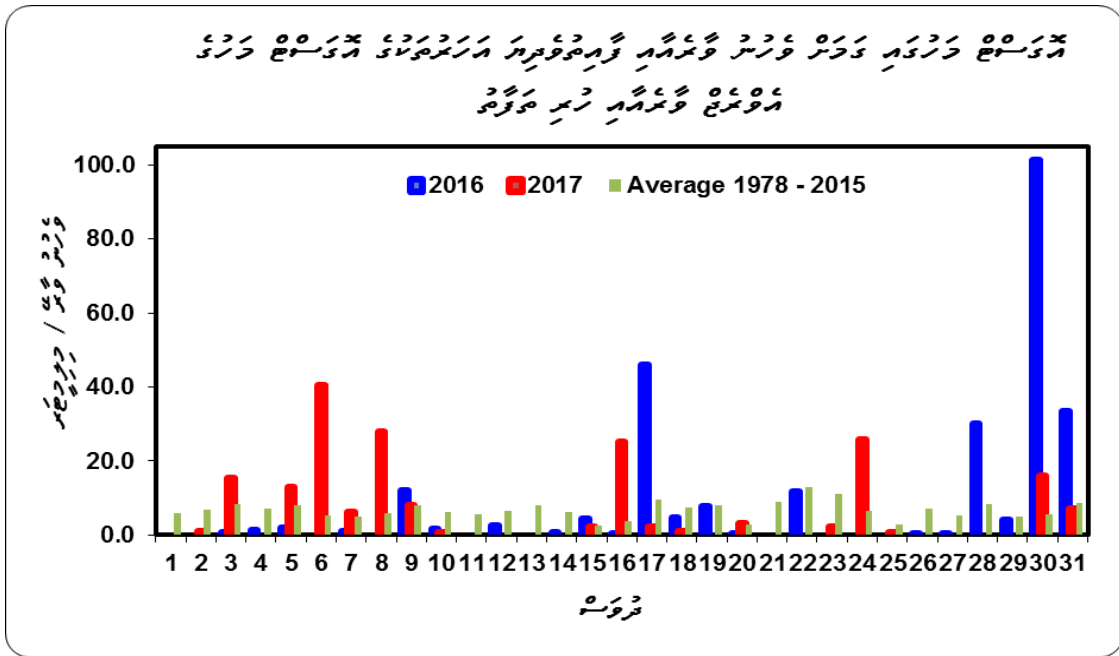


رشد گیاه در دشت کوخرد در 30 فروردین 267 کیلومتر مربع و در 2016
 و در 27 فروردین 217 کیلومتر مربع و در 24 شهریور 2017

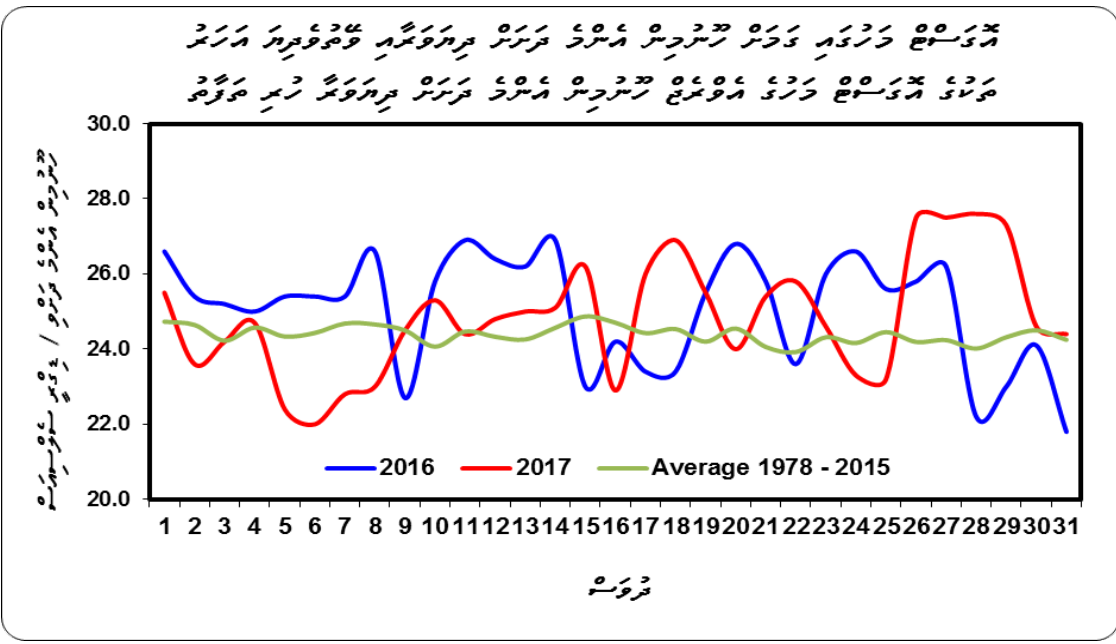
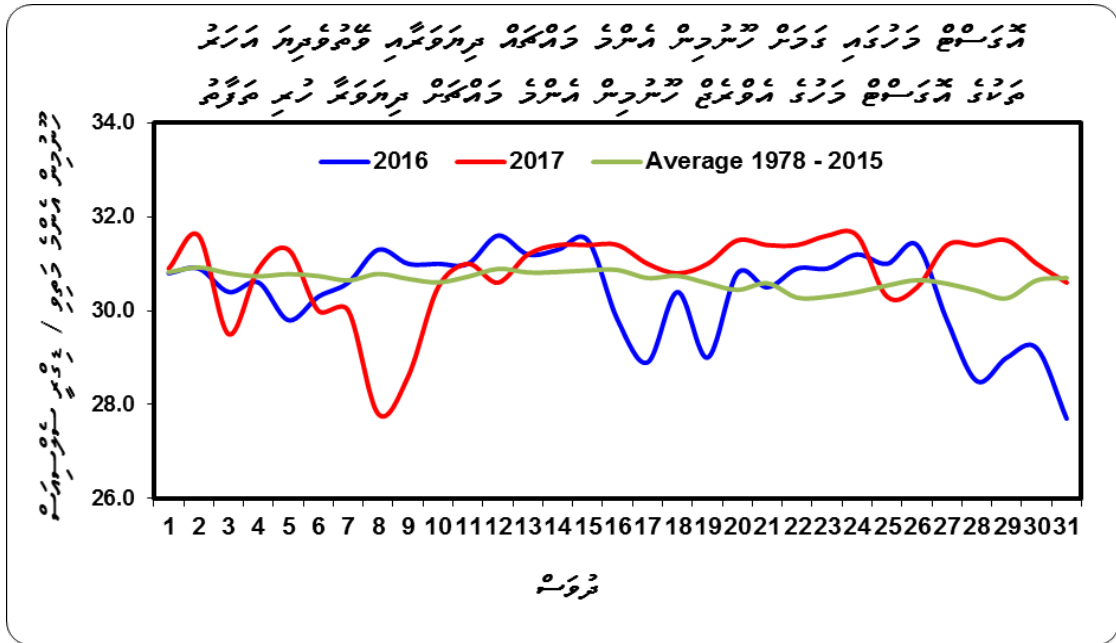
دېڭىز ئۇستۇن دېڭىز تېمپېراتۇرىسى 34.1 °C نىڭ 16 نىڭ 28 ئىنچىكىسى 1973 يىلى
دېڭىز ئۇستۇن تېمپېراتۇرىسى 19.0 °C نىڭ 23 ئىنچىكىسى 1984 يىلى
ئۇستۇن ئۆلچەملىك تېمپېراتۇرىسى 71.3 نىڭ 3 ئىنچىكىسى 1978 يىلى
ئۇستۇن تېمپېراتۇرىسى 24 كىلىمېتىر نىڭ 175.9 ئىنچىكىسى 23 ئىنچىكىسى 1977 يىلى
ئۇستۇن تېمپېراتۇرىسى 24 كىلىمېتىر نىڭ 200.0 ئىنچىكىسى 11 ئىنچىكىسى 1998 يىلى

قىزىق

ئىسپان تىنچ ئۆلكىسى دېڭىز تېمپېراتۇرىسى 197 يىلى دېڭىز تېمپېراتۇرىسى 24 كىلىمېتىر تېمپېراتۇرىسى تېمپېراتۇرىسى 06 ئىنچىكىسى تېمپېراتۇرىسى 40 دېڭىز تېمپېراتۇرىسى 2016 يىلى دېڭىز تېمپېراتۇرىسى 68 دېڭىز تېمپېراتۇرىسى دېڭىز تېمپېراتۇرىسى



ئىسپان تىنچ ئۆلكىسى دېڭىز تېمپېراتۇرىسى دېڭىز تېمپېراتۇرىسى دېڭىز تېمپېراتۇرىسى دېڭىز تېمپېراتۇرىسى دېڭىز تېمپېراتۇرىسى 32 دېڭىز تېمپېراتۇرىسى دېڭىز تېمپېراتۇرىسى 06 ئىنچىكىسى تېمپېراتۇرىسى 22 دېڭىز تېمپېراتۇرىسى 2016 يىلى دېڭىز تېمپېراتۇرىسى دېڭىز تېمپېراتۇرىسى دېڭىز تېمپېراتۇرىسى دېڭىز تېمپېراتۇرىسى دېڭىز تېمپېراتۇرىسى 12 ئىنچىكىسى تېمپېراتۇرىسى 32 دېڭىز تېمپېراتۇرىسى دېڭىز تېمپېراتۇرىسى 31 ئىنچىكىسى تېمپېراتۇرىسى 22 دېڭىز تېمپېراتۇرىسى دېڭىز تېمپېراتۇرىسى



رشد آلودگی در تهران ۲۷ فروردین ۲۰۱۶ در ۲۴۰ کیلومتر مربع آلودگی بود. ۲۰۱۶
در ۳۰ فروردین ۲۰۱۶ در ۱۸۵ کیلومتر مربع آلودگی بود.

درد آسترۇ دۈمبەكۈن كۈنلۈك 33.6 °C رەت 17 ئاينىڭ 1998 يىلى
درد آسترۇ كۈنلۈك كۈنلۈك 19.7 °C رەت 24 ئاينىڭ 1986 يىلى
درد آسترۇ كۈنلۈك كۈنلۈك رەت 103.5 رەت 29 ئاينىڭ 1991 يىلى
درد آسترۇ كۈنلۈك كۈنلۈك رەت 228.4 رەت 24 ئاينىڭ 2015 يىلى

23 قۇرۇق رەت 1438

14 رەت 2017